

Tables hautes PSW descriptif technique



.mdd

MDD, créée en 1993 à Sępólno Krajeńskie en Pologne, est d'abord une histoire d'amitié entre Jaroslaw DABROWSKI et Zbigniew MATTYA.

Depuis l'origine, nous souhaitons incarner un modèle d'entreprise où l'humain est la première des préoccupations. Nous considérons que l'épanouissement personnel de chaque membre de notre équipe, est la clé de notre succès. Garder comme piliers des valeurs familiales participe à ce projet.

Nous créons du mobilier répondant aux besoins spécifiques des espaces de travail. Pour vous permettre de favoriser le travail collaboratif, la créativité et les échanges dans l'entreprise, nous vous proposons un mobilier design, conçu PAR et POUR l'homme. Grâce à notre politique de réinvestissement constant dans l'outil de production nous disposons d'un parc de machines modernes, permettant une fabrication de qualité. Citoyens du monde, nous agissons aujourd'hui en pensant aux générations de demain. Ainsi nous utilisons des matériaux au taux de recyclabilité proche de 95%.

Le monde du travail est en mutation constante. Nous veillons, et collaborons avec des designers et nos clients, pour anticiper et être toujours au plus près du besoin.



Informations générales :

Garantie :

Produits MDD - **5 ans**.

Composants électriques et tissus - **2 ans**.

Mélaminé - certifié :



Densité du panneau :

12 mm - 690 - 750 kg/m³

18 mm - 650 - 690 kg/m³

28 mm - 610 - 630 kg/m³

36 mm - 610 - 630 kg/m³

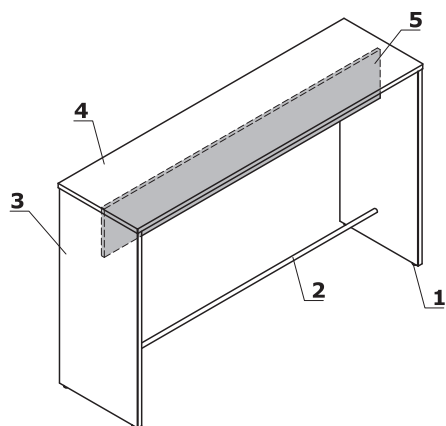
Montage :

livrée en pièces détachées

Emballage :

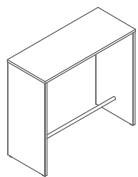
carton

Tables hautes

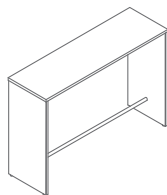


1. Vérins de réglage - course de 5 mm
2. Tube acier - finition peinture poudre époxy, Ø30 mm
3. Pied - mélaminé 28 mm, chants ABS
4. Plateau - mélaminé 28 mm, chants ABS
5. Voile de fond - panneau mélaminé 18 mm

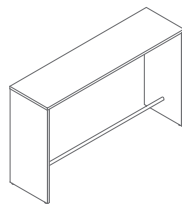
Tables hautes



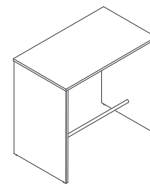
PSW52
1200 / 500 / 1100
34 kg



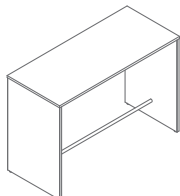
PSW56
1600 / 500 / 1100
39 kg



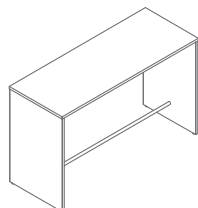
PSW58
1800 / 500 / 1100
41 kg



PSW72
1200 / 700 / 1100
46 kg



PSW76
1600 / 700 / 1100
52 kg



PSW78
1800 / 700 / 1100
55 kg

Plateau, pied




14 Hêtre



26 Aluminium satiné



31 Chêne canadien




34 Wengé



39 Bouleau clair



64 Cacao



67 Blanc pastel



106 Noyer



154 Anthracite



08 Noir